DĚROVÁNÍ A POVRCHOVÉ ÚPRAVY
PERFORATIONS AND FINISHING

DĚROVÁNÍ / PERFORATIONS

AD 0,75/2%P (*)(*)

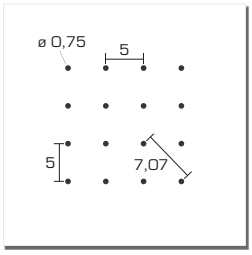

0,75 PAR DĚR. PLOCHA 2%
HL./OC. OD 0.5 DO 0.6
MAX. ŠÍŘE PLECHU 380 mm
MAX. ŠÍŘE DĚROVÁNÍ 300 mm

0,75 PAR. OPEN AREA 2%
AL/ST FROM 0.5 TO 0.6
MAX COIL WIDTH 380 mm
MAX PERFORATION WIDTH 300 mm

AD 1,5/11% P

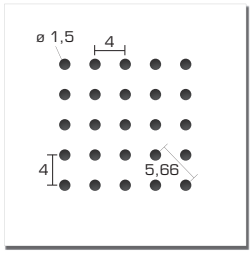

1,5 PAR. DĚR. PLOCHA 11%
HL./OC. OD 0.5 DO 0.6
MAX. ŠÍŘE PLECHU 380 mm
MAX. ŠÍŘE DĚROVÁNÍ 300 mm

1,5 PAR. OPEN AREA 11%
AL/ST FROM 0.5 TO 0.6
MAX COIL WIDTH 380 mm
MAX PERFORATION WIDTH 300 mm

AD 2/12,5%P

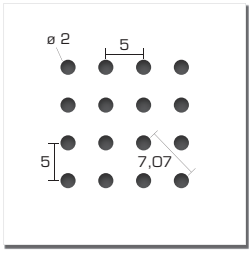

2 PAR. DĚR. PLOCHA 12,5%
HL./OC. OD 0.5 DO 0.6
MAX. ŠÍŘE PLECHU 380 mm
MAX. ŠÍŘE DĚROVÁNÍ 300 mm

2 PAR. OPEN AREA 12,5%
AL/ST FROM TO 0.5 A 0.6
MAX COIL WIDTH 380 mm
MAX PERFORATION WIDTH 300 mm

AD 2,5/15%P

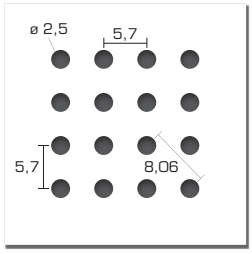

2,5 PAR. DĚR. PLOCHA 15%
HL./OC. OD 0.5 DO 0.6
MAX. ŠÍŘE PLECHU 380 mm
MAX. ŠÍŘE DĚROVÁNÍ 300 mm

2,5 PAR. OPEN AREA 15%
AL/ST FROM 0.5 TO 0.6
MAX COIL WIDTH 380 mm
MAX PERFORATION WIDTH 300 mm

AD 3/7% P

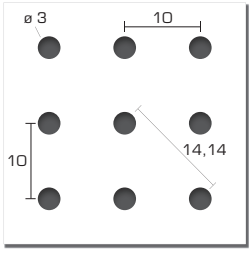

3 PAR DĚR. PLOCHA 7%
HL./OC. OD 0.5 DO 0.6
MAX. ŠÍŘE PLECHU 380 mm
MAX. ŠÍŘE DĚROVÁNÍ 270 mm

3 PAR. OPEN AREA 7%
AL/ST FROM 0.5 TO 0.6
MAX COIL WIDTH 380 mm
MAX PERFORATION WIDTH 270 mm

AD 3,5/9,5% P

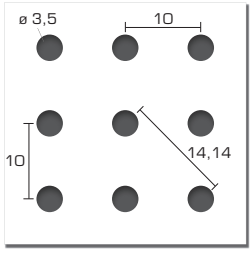

3,5 PAR. DĚR. PLOCHA 9,5%
HL./OC. OD 0.5 DO 0.6
MAX. ŠÍŘE PLECHU 380 mm
MAX. ŠÍŘE DĚROVÁNÍ 300 mm

3,5 PAR. OPEN AREA 9,5%
AL/ST FROM 0.5 TO 0.6
MAX COIL WIDTH 380 mm
MAX PERFORATION WIDTH 300 mm

(*) MINIMÁLNÍ MNOŽSTVÍ 300 M²
MINIMUM QUANTITY 300 sqm

(*) TLOUŠŤKA MATERIÁLU NEPŘESAHUJÍCÍ 6/10
MATERIAL THICKNESS NOT EXCEEDING 6/10

DĚROVÁNÍ LAMEL / STAVES PERFORATIONS

Výběr správného děrování představuje důležitou součást návrhu stropního podhledu, ať už z estetického či akustického hlediska.

Aby uspokojila různorodé projekční požadavky, vytvořila společnost Atena S.p.A. širokou škálu děrování.

Děrované lamely mají hladký okraj standardních rozměrů. Lamely mohou být na objednávku kompletně děrované nebo s personalizovaným hladkým okrajem.

Mimo standardně nabízených řešení vyrábí společnost Atena S.p.A. lamely děrované, upravené sublimací a podsvícené difúzním nebo bodovým světlem a vybavené rozličnými užitkovými prvky, což ze stropního podhledu činí opravdový stylový prvek.

Choosing the right perforation is an important moment whilst projecting a false ceiling, in order to reach the aesthetic and acoustic performaces desired.

To satisfy all requirements Atena S.p.A. has developed a wide range of solutions.

Perforated staves have a standard size smooth edge.

On request, staves can be manufactured completely perforated, or with a custom size smooth edge.

In addition to standard solutions, Atena S.p.A. produces special perforated sublimated staves equipped with any kind of lighting elements and acessories.

Choose Atena system: make your false ceiling a real piece of art.

DĚROVÁNÍ / PERFORATIONS

AD 4/19,5% P

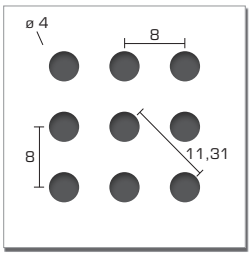

4 PAR DĚR. PLOCHA 19,5%
HL./OC. OD 0.5 DO 0.7
MAX. ŠÍŘE PLECHU 380 mm
MAX. ŠÍŘE DĚROVÁNÍ 300 mm

4 PAR. OPEN AREA 19,5%
AL/ST FROM 0.5 TO 0.7
MAX COIL WIDTH 380 mm
MAX PERFORATION WIDTH 300 mm

AD 1,5/22% D

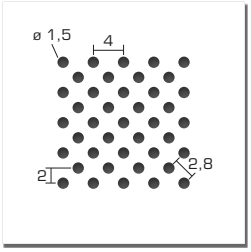

1,5 DIAG. (45°) DĚR. PLOCHA 22%
HL./OC. OD 0.5 DO 0.6
MAX. ŠÍŘE PLECHU 380 mm
MAX. ŠÍŘE DĚROVÁNÍ 300 mm

1,5 DIAG. (45°) OPEN AREA 22%
AL/ST FROM 0.5 TO 0.6
MAX COIL WIDTH 380 mm
MAX PERFORATION WIDTH 300 mm

AD 2/25%D

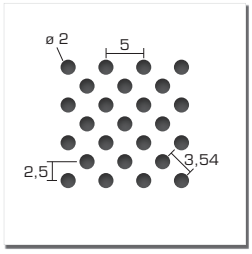

2 DIAG. (45°) DĚR. PLOCHA 25%
HL./OC. OD 0.5 DO 0.7
MAX. ŠÍŘE PLECHU 380 mm
MAX. ŠÍŘE DĚROVÁNÍ 300 mm

2 DIAG. (45°) OPEN AREA 25%
AL/ST FROM 0.5 TO 0.7
MAX COIL WIDTH 380 mm
MAX PERFORATION WIDTH 300 mm

AD 2,5/30%D

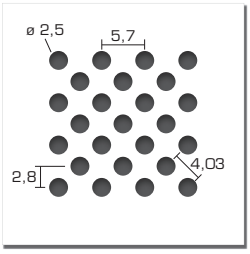

2,5 DIAG. (45°) DĚR. PLOCHA 30%
HL./OC. OD 0.5 DO 0.7
MAX. ŠÍŘE PLECHU 380 mm
MAX. ŠÍŘE DĚROVÁNÍ 300 mm

2,5 DIAG. (45°) OPEN AREA 30%
AL/ST FROM 0.5 TO 0.7
MAX COIL WIDTH 380 mm
MAX PERFORATION WIDTH 300 mm

AD 3/14% D

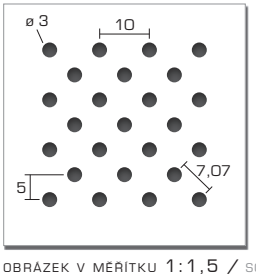

3 DIAG. (45°) DĚR. PLOCHA 14%
HL./OC. OD 0.6 DO 0.7
MAX. ŠÍŘE PLECHU 380 mm
MAX. ŠÍŘE DĚROVÁNÍ 270 mm

3 DIAG. (45°) OPEN AREA 14%
AL/ST FROM 0.6 TO 0.7
MAX COIL WIDTH 380 mm
MAX PERFORATION WIDTH 270 mm

OBRÁZEK V MĚŘÍTKU 1:1,5 / SCALE DRAWING 1:1,5

AD Q6/25% P

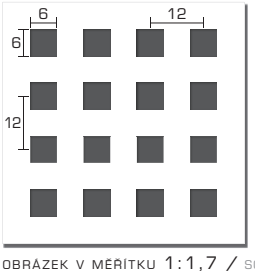

Q6 PAR. DĚR. PLOCHA 25%
HL./OC. OD 0.5 DO 0.6
MAX. ŠÍŘE PLECHU 380 mm
MAX. ŠÍŘE DĚROVÁNÍ 300 mm

Q6 PAR. OPEN AREA 25%
AL/ST FROM 0.5 TO 0.6
MAX COIL WIDTH 380 mm
MAX PERFORATION WIDTH 300 mm

OBRÁZEK V MĚŘÍTKU 1:1,7 / SCALE DRAWING 1:1,7