DĚROVÁNÍ A POVRCHOVÉ ÚPRAVY PERFORATIONS AND FINISHING

DĚROVÁNÍ / PERFORATIONS

AD 0,75/2%P (*)(*)

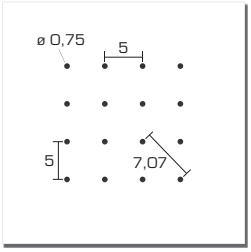

0,75 PAR DĚR. PLOCHA 2%
HL./OC. OD 0.5 DO 0.6
MAX. ŠÍŘE PLECHU 380 mm
MAX. ŠÍŘE DĚROVÁNÍ 300 mm

0,75 PAR. OPEN AREA 2%
AL/ST FROM 0.5 TO 0.6
MAX COIL WIDTH 380 mm
MAX PERFORATION WIDTH 300 mm

AD 1,5/11% P

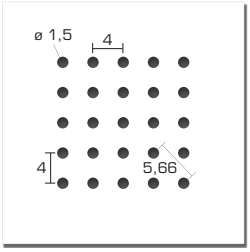

1,5 PAR. DĚR. PLOCHA 11%
HL./OC. OD 0.5 DO 0.6
MAX. ŠÍŘE PLECHU 380 mm
MAX. ŠÍŘE DĚROVÁNÍ 300 mm

1,5 PAR. OPEN AREA 11%
AL/ST FROM 0.5 TO 0.6
MAX COIL WIDTH 380 mm
MAX PERFORATION WIDTH 300 mm

AD 2/12,5%P

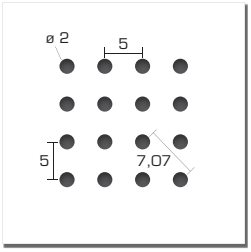

2 PAR. DĚR. PLOCHA 12,5%
HL./OC. OD 0.5 DO 0.6
MAX. ŠÍŘE PLECHU 380 mm
MAX. ŠÍŘE DĚROVÁNÍ 300 mm

2 PAR. OPEN AREA 12,5%
AL/ST FROM TO 0.5 A 0.6
MAX COIL WIDTH 380 mm
MAX PERFORATION WIDTH 300 mm

AD 2,5/15%P

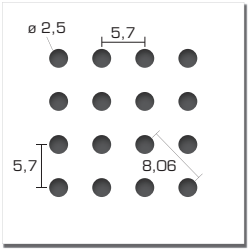

2,5 PAR. DĚR. PLOCHA 15%
HL./OC. OD 0.5 DO 0.6
MAX. ŠÍŘE PLECHU 380 mm
MAX. ŠÍŘE DĚROVÁNÍ 300 mm

2,5 PAR. OPEN AREA 15%
AL/ST FROM 0.5 TO 0.6
MAX COIL WIDTH 380 mm
MAX PERFORATION WIDTH 300 mm

AD 3/7% P

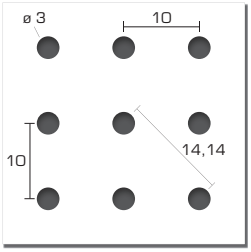

3 PAR DĚR. PLOCHA 7%
HL./OC. OD 0.5 DO 0.6
MAX. ŠÍŘE PLECHU 380 mm
MAX. ŠÍŘE DĚROVÁNÍ 270 mm

3 PAR. OPEN AREA 7%
AL/ST FROM 0.5 TO 0.6
MAX COIL WIDTH 380 mm
MAX PERFORATION WIDTH 270 mm

AD 3,5/9,5% P

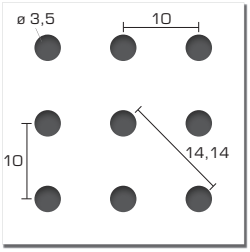

3,5 PAR. DĚR. PLOCHA 9,5%
HL./OC. OD 0.5 DO 0.6
MAX. ŠÍŘE PLECHU 380 mm
MAX. ŠÍŘE DĚROVÁNÍ 300 mm

3,5 PAR. OPEN AREA 9,5%
AL/ST FROM 0.5 TO 0.6
MAX COIL WIDTH 380 mm
MAX PERFORATION WIDTH 300 mm

(*) MINIMÁLNÍ MNOŽSTVÍ 300 M²
MINIMUM QUANTITY 300 sqm

(*) TLOUŠŤKA MATERIÁLU NEPŘESAHUJÍCÍ 6/10
MATERIAL THICKNESS NOT EXCEEDING 6/10

DĚROVÁNÍ LAMEL / STAVES PERFORATIONS

Výběr správného děrování představuje důležitou součást návrhu stropního podhledu, ať už z estetického či akustického hlediska.

Aby uspokojila různorodé projekční požadavky, vytvořila společnost Atena S.p.A. širokou škálu děrování.

Děrované lamely mají hladký okraj standardních rozměrů. Lamely mohou být na objednávku kompletně děrované nebo s personalizovaným hladkým okrajem.

Mimo standardně nabízených řešení vyrábí společnost Atena S.p.A. lamely děrované, upravené sublimací a podsvícené difúzním nebo bodovým světlem a vybavené rozličnými užitkovými prvky, což ze stropního podhledu činí opravdový stylový prvek.

Choosing the right perforation is an important moment whilst projecting a false ceiling, in order to reach the aesthetic and acoustic performaces desired.

To satisfy all requirements Atena S.p.A. has developed a wide range of solutions.

Perforated staves have a standard size smooth edge.

On request, staves can be manufactured completely perforated, or with a custom size smooth edge.

In addition to standard solutions, Atena S.p.A. produces special perforated sublimated staves equipped with any kind of lighting elements and acessories.

Choose Atena system: make your false ceiling a real piece of art.

DĚROVÁNÍ / PERFORATIONS

AD 4/19,5% P

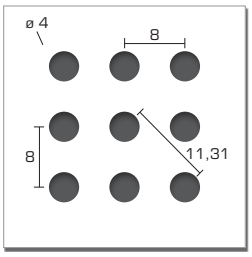

4 PAR DĚR. PLOCHA 19,5%
HL./OC. OD 0.5 DO 0.7
MAX. ŠÍŘE PLECHU 380 mm
MAX. ŠÍŘE DĚROVÁNÍ 300 mm

4 PAR. OPEN AREA 19,5%
AL/ST FROM 0.5 TO 0.7
MAX COIL WIDTH 380 mm
MAX PERFORATION WIDTH 300 mm

AD 1,5/22% D

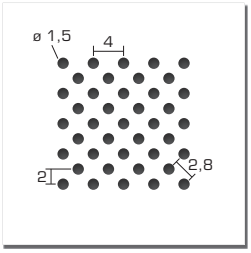

1,5 DIAG. (45°) DĚR. PLOCHA 22%
HL./OC. OD 0.5 DO 0.6
MAX. ŠÍŘE PLECHU 380 mm
MAX. ŠÍŘE DĚROVÁNÍ 300 mm

1,5 DIAG. (45°) OPEN AREA 22%
AL/ST FROM 0.5 TO 0.6
MAX COIL WIDTH 380 mm
MAX PERFORATION WIDTH 300 mm

AD 2/25%D

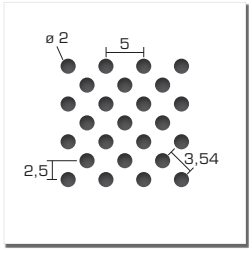

2 DIAG. (45°) DĚR. PLOCHA 25%
HL./OC. OD 0.5 DO 0.7
MAX. ŠÍŘE PLECHU 380 mm
MAX. ŠÍŘE DĚROVÁNÍ 300 mm

2 DIAG. (45°) OPEN AREA 25%
AL/ST FROM 0.5 TO 0.7
MAX COIL WIDTH 380 mm
MAX PERFORATION WIDTH 300 mm

AD 2,5/30%D

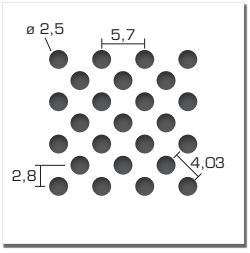

2,5 DIAG. (45°) DĚR. PLOCHA 30%
HL./OC. OD 0.5 DO 0.7
MAX. ŠÍŘE PLECHU 380 mm
MAX. ŠÍŘE DĚROVÁNÍ 300 mm

2,5 DIAG. (45°) OPEN AREA 30%
AL/ST FROM 0.5 TO 0.7
MAX COIL WIDTH 380 mm
MAX PERFORATION WIDTH 300 mm

AD 3/14% D

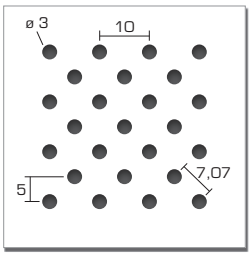

3 DIAG. (45°) DĚR. PLOCHA 14%
HL./OC. OD 0.6 DO 0.7
MAX. ŠÍŘE PLECHU 380 mm
MAX. ŠÍŘE DĚROVÁNÍ 270 mm

3 DIAG. (45°) OPEN AREA 14%
AL/ST FROM 0.6 TO 0.7
MAX COIL WIDTH 380 mm
MAX PERFORATION WIDTH 270 mm

OBRÁZEK V MĚŘÍTKU 1:1,5 / SCALE DRAWING 1:1,5

AD Q6/25% P

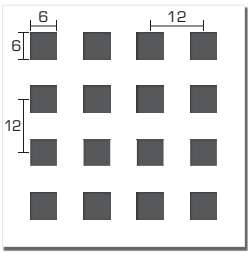

Q6 PAR. DĚR. PLOCHA 25%
HL./OC. OD 0.5 DO 0.6
MAX. ŠÍŘE PLECHU 380 mm
MAX. ŠÍŘE DĚROVÁNÍ 300 mm

Q6 PAR. OPEN AREA 25%
AL/ST FROM 0.5 TO 0.6
MAX COIL WIDTH 380 mm
MAX PERFORATION WIDTH 300 mm

OBRÁZEK V MĚŘÍTKU 1:1,7 / SCALE DRAWING 1:1,7

BARVY A POVRCHOVÁ ÚPRAVA / COLOURS AND FINISHING

Lamely Atena jsou k dostání v hliníkovém a ocelovém provedení v bílé nebo stříbrné předbarvené variantě a na objednávku je možné zvolit požadovanou povrchovou úpravu z široké škály barev a odstínů, ať se jedná o tlumené nebo křiklavé, lesklé či matné, chromové, metalické nebo materiály nanášené sublimací.

Pomocí sublimace lze nanést na lakovaný kovový povrch jakýkoli obraz a vytvořit personalizované barevné fantazie s výrazných scénickým efektem.

Požádej o specializovanou konzultaci naše obchodní oddělení, které poradí s výběrem materiálů a povrchové úpravy vhodné pro daný projekt.

Atena staves are always available in white or silver prepainted aluminum and steel. On demand, you can choose the desired finishing among a wide range of colors and shades: bright or light colors, matt and gloss finishings, chrome and metallic colors or sublimated materials.

Through sublimation, in fact, any image can be transferred to the painted metal surface creating designs and patterns of great scenic effect.

Ask Atena sales department for a specialised counselling for the selection of materials and finishes to be included in the design.

STANDARDNÍ BARVY / STANDARD COLOURS					
TYP MATERIÁLU MATERIAL TYPE		PŘEDBARVENÉ PRE-PAINTED			NÁSLEDNĚ BARVENÉ POST-PAINTED
MATERIÁL MATERIAL	TLOUŠŤKA THICKNESS	BÍLÁ WHITE	SILVER STŘÍBRNÁ	LESKÝ AISI AISI BRIGHT	VEŠKERÉ ODSTÍNY RAL LESKLÉ I MATNÉ ALL BRIGHT AND MATT RAL COLOURS
HLINÍK / ALUMINUM	5/10	●	●	●	
HLINÍK / ALUMINUM	6/10	●	●		
OCEL / STEEL	5/10	●	●		●
OCEL / STEEL	6/10	●			●

Tato tabulka uvádí běžně nabízené standardní barvy. Na objednávku jsou k dispozici předbarvené i následně barvené materiály ve všech odstínech RAL v leské i matné verzi.
Colours in sheet are normally available.
All matt and bright RAL colours are available on request for all pre and post painted materials.

Maximum personalizace v estetické úpravě kovu:

- Sublimace jakéhokoli obrazu a efektu jako je dřevo nebo přírodní kámen.
- Dekorativní lakování a kartáčování.
- Laserový řez a ozdobné lišty.

The highest range of metal aesthetic finishing:

- Sublimation of any image and effect as wood and natural stone.
- Decorative painting and brushing.
- Laser cutting and molding.



OBVODOVÉ PROFILY PRO LAMELY / PERIMETER PROFILES FOR STAVES

PROFIL | PROFILE "C"
18x42x25 L=4000mm



PROFIL | PROFILE "C"
30x40x40 L=3000mm



PROFIL/PROFILE "C" 18x33x25 L=4000mm

PROFIL | PROFILE "L"
25X25 L=3050mm



PROFIL | PROFILE "L"
20X25 L=3050mm



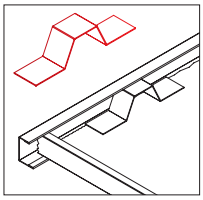

PRUŽINA OMEGA
OMEGA SPRING

MEZI OBVODOVÝ PROFIL "C" 18x33x25 A LAMELU JE MOŽNÉ UMÍSTIT POJISTNOU PRUŽINU.

THE USE OF AN 'OMEGA SPRING' BETWEEN 18x33x25 "C" PROFILE AND THE STAVE ASSURES A FIRM SETTING UP OF THE SYSTEM.

PROFIL | PROFILE "L"
20X20 L=3050mm



PROFIL | PROFILE
"Dvojité L" 25X8X15x15
L=3050 mm



PROFIL/PROFILE "L" 55x20 L=3000mm
PRO LAMELY 300 mm / FOR 300 STAVES mm



PROFIL | PROFILE
"Dvojité L" Special 43X10X15x20
L=4000 mm



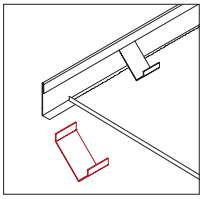

PRUŽINA "V"
"V" SPRING

MEZI OBVODOVÝ PROFIL "L" 55x20 A LAMELU SE DOPORUČUJE UMÍSTIT POJISTNOU PRUŽINU.

ATENA SUGGESTS THE USE OF A 'V' SPRING BETWEEN 55x20 "L" PROFILE AND STAVES.

OBVODOVÉ PROFILY PRO MŘÍŽKY
PERIMETER PROFILE FOR OPEN CELL

PROFIL | PROFILE "C"
25X42X10 L=4000mm



H40 | H40 + T24 | BASE 15
BASE 4 +T24 | T15

PROFIL | PROFILE "C"
25X52X10 L=4000mm



H50 | H50 +T24 | DUALGRID
BASE 4 + EASY LINE

PROFIL | PROFILE "C"
10X20X25 L=4000mm



BASE 4 H18

PROFIL/PROFILE "C"
18x33x25 L=4000mm



BASE 4 H30

Společnost Atena S.p.A. standardně dodává obvodové profily ve stejných materiálech a s povrchovou úpravou jako lamely a mřížky. Mimo standardních řešení lze pro obvodové uzavření stropního podhledu použit sádrokarton, snížené římsy nebo mikroděrované, hladké či sublimované kovové povrchy.

Normally Atena S.p.A. perimeter profiles are provided with the same materials and finishing of the chosen staves and open cells. In addition to standard profiles ceiling perimeters, closing can be realized using plasterboard elements, lowered shutter and perforated, smooth or sublimated metal surfaces.

ZAVĚŠENÍ LAMEL / HANGING FOR STAVES

STANDARDNÍ ZÁVĚS S PRUŽINOU

STANDARD HANGER WITH SPRING

PRO LAMELY / FOR STAVES:

A - AR	NR
AC	S
C - CA	SR
CR - CRA	ST
HQ	V
T	STV
N	

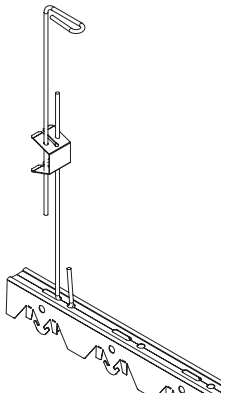

ZAVĚŠENÍ MŘÍŽEK / HANGING FOR OPEN CELL

MŘÍŽKY S INTEGROVANOU KONSTRUKCÍ

OPEN CELL WITH INTEGRATED STRUCTURE

DVOJITÝ ZÁVĚS S JEDNODUCHOU PRUŽINOU Ø2 mm

DOUBLE HANGER WITH SINGLE SPRING Ø2 mm

H18

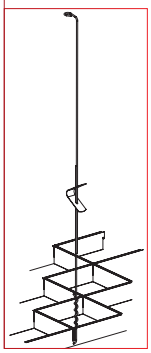

DVOJITÝ ZÁVĚS SE STANDARDNÍ PRUŽINOU Ø4 mm

STANDARD Ø4 mm WITH SPRING

H40

H50

DUALGRID

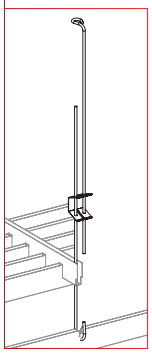

MŘÍŽKY S KONSTRUKCÍ T24 - T15 - EASY LINE

OPEN CELL WITH T24 - T15 - EASY LINE STRUCTURE

TWISTER

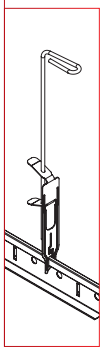

NONIUS

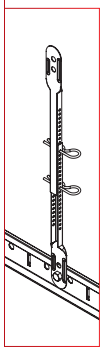

STANDARD

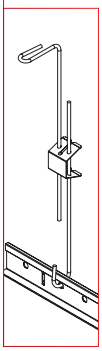

PEVNÝ ZÁVĚS 90° HANGER



PŘÍSLUŠENSTVÍ / ACCESSORIES

Všechny stropní podhledy Atena perfektně ladí s užitkovými prvky, jako jsou detektory kouře, pohyblivé příčky, sprinklery, výduchy vzduchotechniky či světla všech typů.

All Atena false ceilings can be integrated with accessories and service elements such as smoke detectors, sliding walls, sprinklers, air diffusion nozzels, all type of ligthing fittings.

ADAPTÉR PRO BODOVÁ A VSAZENÁ SVĚTLA

ADAPTER FOR SPOTLIGHTS AND EMBEDDED ELEMENTS

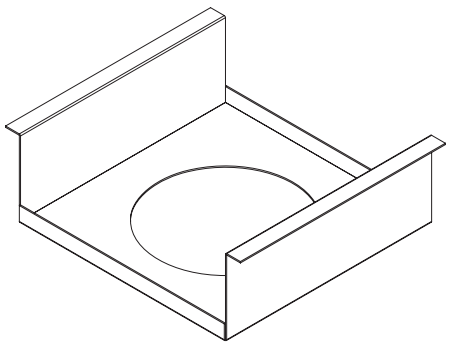

HMOTNOSTI A BALENÍ LAMEL / WEIGHTS AND STAVES PACKAGING

SÉRIE RANGE	MODEL MODEL	MATERIÁL MATERIAL	KG/BM KG/LM	KÓD * CODE *
A-AR	A 90	5/10 HL/ALL	0,152	DAA090L5GRS000
		6/10 HL/ALL	0,182	DAA090L6GRS000
		5/10 OCEL/STEEL	0,432	DAA090C5GRS000
	A 100	5/10 HL/ALL	0,152	DAA100L5GRS000
		6/10 HL/ALL	0,182	DAA100L6GRS000
		5/10 OCEL/STEEL	0,432	DAA100C5GRS000
	A 150	5/10 HL/ALL	0,220	DAA150L5GRS000
		6/10 HL/ALL	0,264	DAA150L6GRS000
		5/10 OCEL/STEEL	0,628	DAA150C5GRS000
	A 200	6/10 HL/ALL	0,347	DAA200L6GRS000
		5/10 OCEL/STEEL	0,824	DAA200C5GRS000
	AR 90	5/10 HL/ALL	0,151	DAR090L5GRS000
		6/10 HL/ALL	0,182	DAR090L6GRS000
		5/10 OCEL/STEEL	0,432	DAR090C5GRS000
	AR 100	5/10 HL/ALL	0,151	DAR100L5GRS000
		6/10 HL/ALL	0,182	DAR100L6GRS000
		5/10 OCEL/STEEL	0,432	DAR100C5GRS000
AC	AC 100	5/10 HL/ALL	0,182	DAC100L5GRS000
		6/10 HL/ALL	0,218	DAC100L6GRS000
		5/10 OCEL/STEEL	0,518	DAC100C5GRS000
	AC 150	5/10 HL/ALL	0,250	DAC150L5GRS000
		6/10 HL/ALL	0,300	DAC150L6GRS000
		5/10 OCEL/STEEL	0,714	DAC150C5GRS000
	AC 200	6/10 HL/ALL	0,383	DAC200L6GRS000
		5/10 OCEL/STEEL	0,911	DAC200C5GRS000
C CA	C 100	5/10 HL/ALL	0,206	DCC100L5GRS000
		6/10 HL/ALL	0,248	DCC100L6GRS000
		5/10 OCEL/STEEL	0,589	DCC100C5GRS000
	C 150	5/10 HL/ALL	0,275	DCC150L5GRS000
		6/10 HL/ALL	0,330	DCC150L6GRS000
		5/10 OCEL/STEEL	0,785	DCC150C5GRS000
	C 200	5/10 HL/ALL	0,344	DCC200L5GRS000
		6/10 HL/ALL	0,412	DCC200L6GRS000
		5/10 OCEL/STEEL	0,981	DCC200C5GRS000
	C 300	6/10 HL/ALL	0,577	DCC300L6GRS000
		5/10 OCEL/STEEL	1,373	DCC300C5GRS000
CR CRA	CR 150	5/10 HL/ALL	0,289	DCR150L5GRS000
		6/10 HL/ALL	0,346	DCR150L6GRS000
		5/10 OCEL/STEEL	0,824	DCR150C5GRS000
	CR 200	5/10 HL/ALL	0,357	DCR200L5GRS000
		6/10 HL/ALL	0,429	DCR200L6GRS000
		5/10 OCEL/STEEL	1,020	DCR200C5GRS000
	CR 300	6/10 HL/ALL	0,594	DCR300L6GRS000
		5/10 OCEL/STEEL	1,413	DCR300C5GRS000
T	T 150	5/10 HL/ALL	0,303	DTA150L5GRS000
		6/10 HL/ALL	0,363	DTA150L6GRS000
		5/10 OCEL/STEEL	0,864	DTA150C5GRS000
	T 200	5/10 HL/ALL	0,371	DTA200L5GRS000
		6/10 HL/ALL	0,446	DTA200L6GRS000
		5/10 OCEL/STEEL	1,060	DTA200C5GRS000
	T 300	6/10 HL/ALL	0,611	DTA300L6GRS000
		5/10 OCEL/STEEL	1,452	DTA300C5GRS000
N	N 75	5/10 HL/ALL	0,150	DNN075L5GRS000
		6/10 HL/ALL	0,180	DNN075L6GRS000
		5/10 OCEL/STEEL	0,428	DNN075C5GRS000
	N 150	5/10 HL/ALL	0,253	DNN150L5GRS000
		6/10 HL/ALL	0,304	DNN150L6GRS000
		5/10 OCEL/STEEL	0,722	DNN150C5GRS000
NR	NR 300	6/10 HL/ALL	0,622	DNR300L6GRS000
		8/10 HL/ALL	0,830	DNR300L8GRS000
		6/10 OCEL/STEEL	1,776	DNR300C6GRS000
STV	STV 60	5/10 HL/ALL	0,213	DSV060L5GRS000
		6/10 HL/ALL	0,256	DSV060L6GRS000
		5/10 OCEL/STEEL	0,608	DSV060C5GRS000

SÉRIE RANGE	MODEL MODEL	MATERIÁL MATERIAL	KG/BM KG/LM	KÓD * CODE *
HQ	HQ 300	8/10 HL/ALL	0,850	DHQ300L8GRS000
S	S 30 H38	5/10 HL/ALL	0,151	DSS030L5GRS000
		6/10 HL/ALL	0,182	DSS030L6GRS000
		5/10 OCEL/STEEL	0,432	DSS030C5GRS000
	S 30 H40	5/10 HL/ALL	0,168	DS4030L5GRS000
		6/10 HL/ALL	0,201	DS4030L6GRS000
		5/10 ACC/STEEL	0,479	DS4030C5GRS000
	S 40	5/10 HL/ALL	0,182	DSS040L5GRS000
		6/10 HL/ALL	0,218	DSS040L6GRS000
		5/10 OCEL/STEEL	0,518	DSS040C5GRS000
	S 80	5/10 HL/ALL	0,151	DSS080L5GRS000
		6/10 HL/ALL	0,182	DSS080L6GRS000
		5/10 OCEL/STEEL	0,432	DSS080C5GRS000
	S 130	5/10 HL/ALL	0,220	DSS130L5GRS000
		6/10 HL/ALL	0,264	DSS130L6GRS000
		5/10 OCEL/STEEL	0,628	DSS130C5GRS000
	S 180	6/10 HL/ALL	0,347	DSS180L6GRS000
		5/10 OCEL/STEEL	0,824	DSS180C5GRS000
SR	SR 80	5/10 HL/ALL	0,188	DSR080L5GRS000
		6/10 HL/ALL	0,226	DSR080L6GRS000
		8/10 HL/ALL	0,301	DSR080L8GRS000
		5/10 OCEL/STEEL	0,538	DSR080C5GRS000
	SR 90	5/10 HL/ALL	0,202	DSR090L5GRS000
		6/10 HL/ALL	0,243	DSR090L6GRS000
		8/10 HL/ALL	0,323	DSR090L8GRS000
		5/10 OCEL/STEEL	0,577	DSR090C5GRS000
	SR 100	5/10 HL/ALL	0,216	DSR100L5GRS000
		6/10 HL/ALL	0,259	DSR100L6GRS000
		8/10 HL/ALL	0,345	DSR100L8GRS000
		5/10 OCEL/STEEL	0,616	DSR100C5GRS000
	SR 150	6/10 HL/ALL	0,342	DSR150L6GRS000
		8/10 HL/ALL	0,455	DSR150L8GRS000
		5/10 OCEL/STEEL	0,812	DSR150C5GRS000
	SR 180	6/10 HL/ALL	0,391	DSR180L6GRS000
		8/10 HL/ALL	0,521	DSR180L8GRS000
		5/10 OCEL/STEEL	0,930	DSR180C5GRS000
	SR 190	6/10 HL/ALL	0,408	DSR190L6GRS000
		8/10 HL/ALL	0,543	DSR190L8GRS000
		5/10 OCEL/STEEL	0,969	DSR190C5GRS000
	SR 200	6/10 HL/ALL	0,424	DSR200L6GRS000
		8/10 HL/ALL	0,565	DSR200L8GRS000
		5/10 OCEL/STEEL	1,009	DSR200C5GRS000
	SR 250	6/10 HL/ALL	0,507	DSR250L6GRS000
		8/10 HL/ALL	0,675	DSR250L8GRS000
		5/10 OCEL/STEEL	1,205	DSR250C5GRS000
	SR 290	6/10 HL/ALL	0,573	DSR290L6GRS000
		8/10 HL/ALL	0,763	DSR290L8GRS000
		5/10 OCEL/STEEL	1,362	DSR290C5GRS000
	SR 300	6/10 HL/ALL	0,589	DSR300L6GRS000
		8/10 HL/ALL	0,785	DSR300L8GRS000
		5/10 OCEL/STEEL	1,401	DSR300C5GRS000
ST	ST 50	5/10 HL/ALL	0,194	DST050L5GRS000
		6/10 HL/ALL	0,233	DST050L6GRS000
		5/10 OCEL/STEEL	0,553	DST050C5GRS000
	ST 32	5/10 HL/ALL	0,151	DST032L5GRS000
		6/10 HL/ALL	0,181	DST032L6GRS000
		5/10 OCEL/STEEL	0,431	DST032C5GRS000
V	V 50	5/10 HL/ALL	0,182	DVV050L5GRS000
		6/10 HL/ALL	0,218	DVV050L6GRS000
	V 100	5/10 HL/ALL	0,182	DVV100L5GRS000
		6/10 HL/ALL	0,218	DVV100L6GRS000
AP	AP 100	5/10 HL/ALL	0,206	DAP100L5GRS000
		6/10 HL/ALL	0,248	DAP100L6GRS000
		5/10 OCEL/STEEL	0,589	DAP100C5GRS000

HMOTNOSTI A BALENÍ LAMEL / WEIGHTS AND STAVES PACKAGING

SÉRIE RANGE	MODEL MODEL	MATERIÁL MATERIAL	KG/BM KG/LM	KÓD * CODE *
AP	AP 150	5/10 HL/ALL	0,275	DAP150L5GRS000
		6/10 HL/ALL	0,330	DAP150L6GRS000
		5/10 OCEL/STEEL	0,785	DAP150C5GRS000
	AP 200	5/10 HL/ALL	0,344	DAP200L5GRS000
		6/10 HL/ALL	0,412	DAP200L6GRS000
		5/10 OCEL/STEEL	0,981	DAP200C5GRS000
APR	APR 150	5/10 HL/ALL	0,296	DPR150L5GRS000
		6/10 HL/ALL	0,355	DPR150L6GRS000
		5/10 OCEL/STEEL	0,844	DPR150C5GRS000
	APR 200	5/10 HL/ALL	0,364	DPR200L5GRS000
		6/10 HL/ALL	0,437	DPR200L6GRS000
		5/10 OCEL/STEEL	1,040	DPR200C5GRS000
	APR 300	6/10 HL/ALL	0,602	DPR300L6GRS000
		5/10 OCEL/STEEL	1,432	DPR300C5GRS000
B 15	B15	7/10 OCEL/STEEL	2,143	DB1300C7GRS000
512 CIV NAV	L 400	6/10 HL/ALL	0,846	D5C400L6GRS000
		7/10 HL/ALL	0,988	D5C400L7GRS000
		6/10 OCEL/STEEL	2,416	D5C400C6GRS000
		7/10 OCEL/STEEL	2,814	D5C400C7GRS000
		8/10 OCEL/STEEL	3,221	D5C400C8GRS000
	L 500	6/10 HL/ALL	1,011	D5C500L6GRS000
		7/10 HL/ALL	1,180	D5C500L7GRS000
		6/10 OCEL/STEEL	2,887	D5C500C6GRS000
		7/10 OCEL/STEEL	3,363	D5C500C7GRS000
		8/10 OCEL/STEEL	3,850	D5C500C8GRS000
512 CIV NAV	L 512	6/10 HL/ALL	1,011	D5C512L6GRS000
		7/10 HL/ALL	1,180	D5C512L7GRS000
		6/10 OCEL/STEEL	2,887	D5C512C6GRS000
		7/10 OCEL/STEEL	3,363	D5C512C7GRS000
		8/10 OCEL/STEEL	3,850	D5C512C8GRS000
	L 600	6/10 HL/ALL	1,176	D5C600L6GRS000
		7/10 HL/ALL	1,372	D5C600L7GRS000
		6/10 OCEL/STEEL	3,358	D5C600C6GRS000
		7/10 OCEL/STEEL	3,918	D5C600C7GRS000
		7/10 OCEL/STEEL	4,477	D5C600C8GRS000

BALENÍ LAMEL: LAMELY JSOU DODÁVÁNY VE SVAZCÍCH. MNOŽSTVÍ LAMEL VE SVAZKU DLE PROJEKTU.

STAVES PACKAGING: STAVES ARE SUPPLIED IN BUNDLES. QUANTITY PER BUNDLE ACCORDING TO THE REQUIRED DIMENSION.

* ČÁST KÓDU UVEDENÁ V ŠEDÉ BARVĚ SE MĚNÍ V ZÁVISLOSTI NA SPECIFIKACI POŽADOVANÉ LAMELY.
* THE GREY PART OF THE CODE CHANGES ACCORDING TO STAVE'S SPECIFICATIONS

HMOTNOSTI A BALENÍ MŘÍŽEK / WEIGHTS AND OPEN CELL PACKAGING

OKA MESHES	H40	H40 SE SPÁROU DETACHMENT	H50	H50 SE SPÁROU DETACHMENT	BASE 15
50x50	4,9	4,5	6,0	5,5	4,7
60x60	4,1	3,7	5,0	4,5	3,9
75x75	3,3	2,9	4,0	3,5	3,0
86x86	2,9	2,5	3,5	3,0	2,6
100x100	2,5	2,1	3,0	2,5	2,2
120x120	2,1	1,6	2,5	2,0	1,8
150x150	1,6	1,2	2,0	1,5	1,4
200x200	1,2	0,8	1,5	1,0	1,0

OKA MESHES	DUALGRID
50x200	3,1
75x200	2,3
100x200	1,9
150x200	1,4
/	/
/	/
/	/
/	/

OKA MESHES	BASE 4		BASE 4 + T		MONOLAMA
	H18	H30	H18	H30	
20x20	4,3	6,8	4,1	6,6	/
30x30	2,9	4,7	2,7	4,4	/
35x35	/	/	/	/	1,4
40x40	2,2	3,6	2,0	3,2	/
50x50	1,7	2,7	1,6	2,6	/
60x60	1,4	2,3	1,3	2,1	/
75x75	1,1	1,8	1,0	1,6	/
/	/	/	/	/	/

KONSTRUKCE | STRUCTURE	Easy T24	Easy Fox	Easy Antisismico	Easy T15	Easy Line
Kg/ m²	1,24	0,84	1,24	0,96	1,20

HMOTNOSTI SE VZTAHUJÍ NA M².
PRO MODELY S KONSTRUKCÍ T TŘEBA PŘIČÍST PŘÍSLUŠNOU HMOTNOST

WEIGHTS REFERS TO AN OPEN CELL SQUARE METER
FOR MODEL WITH DETACHMENT PLEASE ADD RELATED WEIGHTS

MODEL | MODEL	SLOŽENÉ KAZETY ASSEMBLED TILES		ROZLOŽENÉ KAZETY NOT ASSEMBLED ELEMENTS				PROFIL | PROFILE 2400 mm	PROFIL | PROFILE 1200 mm	PROFIL | PROFILE 600 mm
	A	B	TM		TF		KS V KRABICI | PCS PER BOX		
			A	B	A	B			
H40	20	8	424	26	424	26	50	118	424
H40 + T24	20	8	424	26	424	26	/	/	/
H50	16	8	338	26	338	26	34	96	338
H50 + T24	16	8	338	26	338	26	/	/	/
DUALGRID	10	8	118	/	424	/	50	/	/
BASE 4	*	*	*	*	*	*	* (1800 mm)	*	250
BASE 4 + T24 | T15 EASY LINE	*	*	*		*		/	/	/

MODEL | MODEL	SLOŽENÉ KAZETY ASSEMBLED TILES		ROZLOŽENÉ KAZETY NOT ASSEMBLED ELEMENTS				PROFIL | PROFILE T24 3700 mm		T24 PŘÍČNÝ PROFIL | SPACER 595 mm
	A	B	TM		TF		A	B	VOLNĚ LOŽENÉ VE SVAZCÍCH LOOSE BUNDLES
			A	B	A	B			
MONOLAMA	11	10	500	24	800	12	24	36	

MODEL | MODEL	SLOŽENÉ KAZETY ASSEMBLED TILES		ROZLOŽENÉ KAZETY | NOT ASSEMBLED ELEMENTS					
	A	B	TM		TF		L	
			A	B	A	B	A	B
BASE 15	22	8	300	26	300	26	400	26

A KS V KRABICI
A PIECES PER BOX

B KRABICE NA PALETĚ
B BOXES PER PALLET

L = OKRAJOVÉ LEMOVÁNÍ MŘÍŽKOVÉ KAZETY BASE 15
L = BASE 15 TILE FRAME PIECES

* VARIABILNÍ BALENÍ
* VARIABLE PACKAGING