

ŘEZY KAZET / TILES SECTIONS

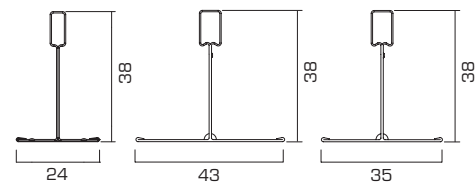
Plan je optimální řešení pro vytvoření stropního pohledu v rozlehlých prostorách. Tento jednoduchý a světlý systém je tvořen kazetami s ostrými hranami na viditelné konstrukci a dodává prostředí konečný efekt rovinnosti a lineárnosti.

With its right edges and plane shape, Plan is the best solution for wide ceilings. Its linear design assures the ceiling a smart appeal and gives planarity and light to all environments.




KAZETY S VIDITELNOU KONSTRUKCÍ T24

TILES WITH T24 VISIBLE STRUCTURE



PRAVOÚHLÝ OKRAJ OSTRÉ HRANY
RIGHT EDGE



Pravoúhlé okraje kazety vytvářejí schůdek velikosti 2 mm oproti konstrukci.

The right edges create a step of 2 mm from the T structure.

POPIS / DESCRIPTION

TYP

Volně vložené kazety

Rozměry:
600x600 mm
Další rozměry na objednávku

Pravoúhlý okraj
Ostré tvarované hrany

MATERIÁLY A HMOTNOSTI

Hliník 5/10: 1,48 kg/m²
Hliník 6/10: 1,78 kg/m²
Hliník 7/10: 2,08 kg/m²
Ocel 5/10: 4,23 kg/m²
Ocel 6/10: 5,08 kg/m²

KONSTRUKCE

Steel Strong Easy T24
Steel Strong Easy Antisismico T24
Steel Strong Easy Fox T24
Steel Strong B43
Steel Strong B35

BARVY | PОВRCHY | DĚROVÁNÍ

Předbarvený hliník bílý – stříbrný
Předbarvená ocel bílá – stříbrná
Následné barvení jakýmkoli odstínem RAL
Sublimace jakéhokoli obrazu a efektu
Hladký nebo děrovaný povrch

TYPE

Lay - in tiles

Dimensions:
600x600 mm
Other dimensions on request

Right edge
Shaped edges

MATERIAL AND WEIGHT

Aluminum 5/10: 1,48 kg/sqm
Aluminum 6/10: 1,78 kg/sqm
Aluminum 7/10: 2,08 kg/sqm
Steel 5/10: 4,23 kg/sqm
Steel 6/10: 5,08 kg/sqm

STRUCTURE

Steel Strong Easy Base 24
Steel Strong Easy Antisismico Base 24
Steel Strong Easy Fox Base 24
Steel Strong B43
Steel Strong B35

COLOURS | FINISHING | PERFORATION

White - silver prepainted aluminum
White - silver prepainted steel
Ral color post painting
Sublimation of any image and effect
Plain or perforated surface



TŘÍDA 1
1 CLASS



TŘÍDA C
C CLASS



TŘÍDA B
B CLASS



ŽÁDNÉ
NONE

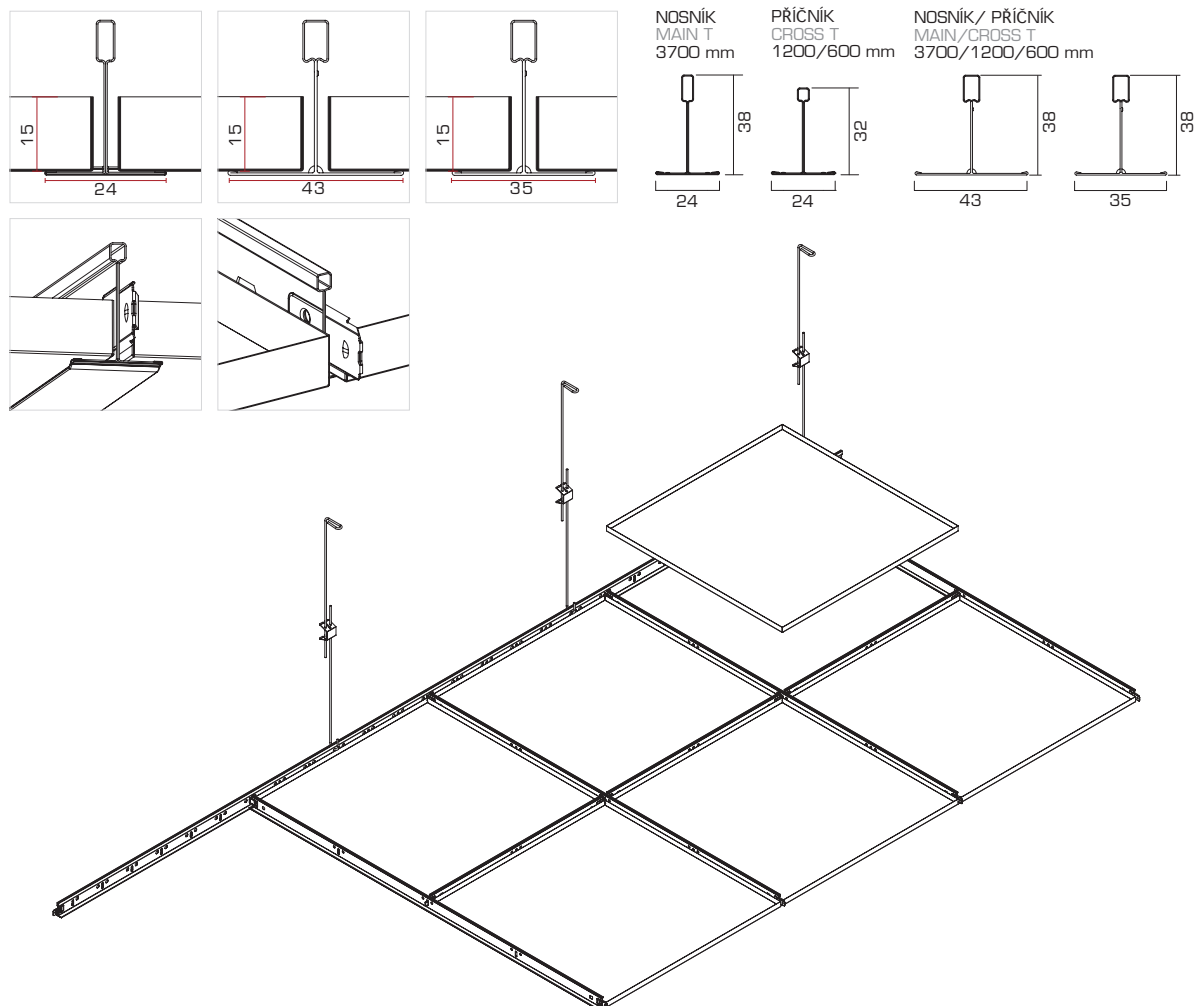


A1-A2s1d0



Str. | Page
10 - 11

VIDITELNÁ KONSTRUKCE STEEL STRONG
 STEEL STRONG VISIBLE STRUCTURE



Kazety PLAN mohou být instalovány jako volně vložené na všech viditelných konstrukcích T24, B43 a B35.

PLAN tiles with right edges and sides can be laid on all T24, B43 and B35 structures.



Úpinací klip nosníku
Main carrier hook



Úpinací klip Easy
Easy hook



Antiseismicky upínací klip
Antisismico hook



Úpinací klip Fox
Fox hook



Úpinací klip B43
B43 hook



Úpinací klip B35
B35 hook



